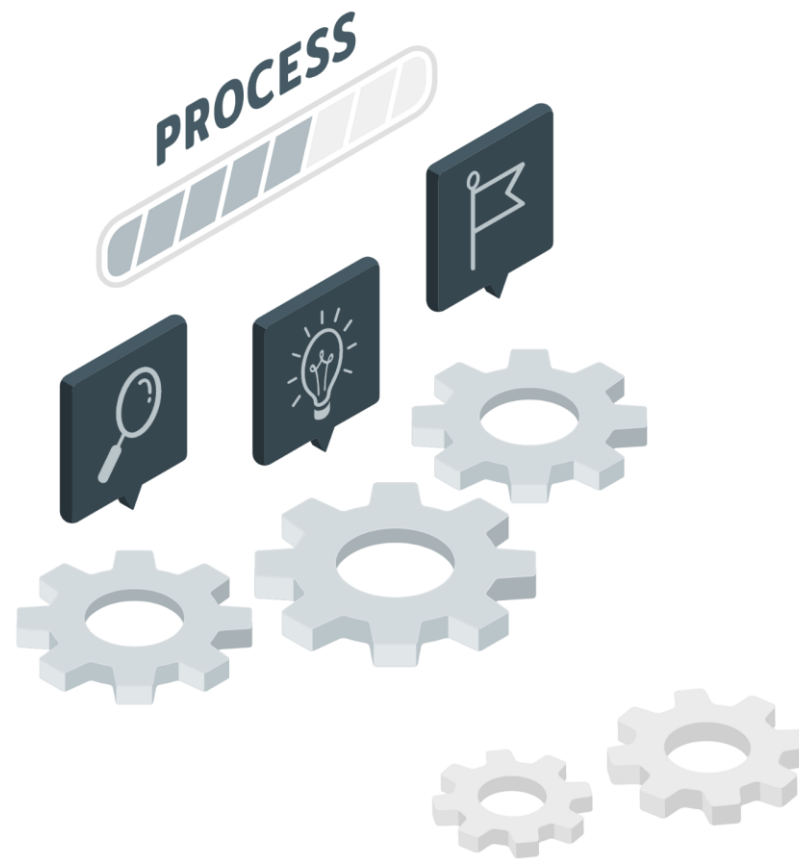


# 無障礙網頁標章

## 申請流程與注意事項

110 年 10 月



# 大綱



## 01 網站申請流程

- 網站申請步驟說明



## 02 軟體檢測

- JAVA下載安裝
- Freego下載安裝
- Freego使用說明



## 03 填寫項目說明

- 申請欄位說明
- 自我評量



## 04 常見問題

- 會員專區
- 常見的基本資料問題
- 檢測報告問題



01

# 網站申請流程

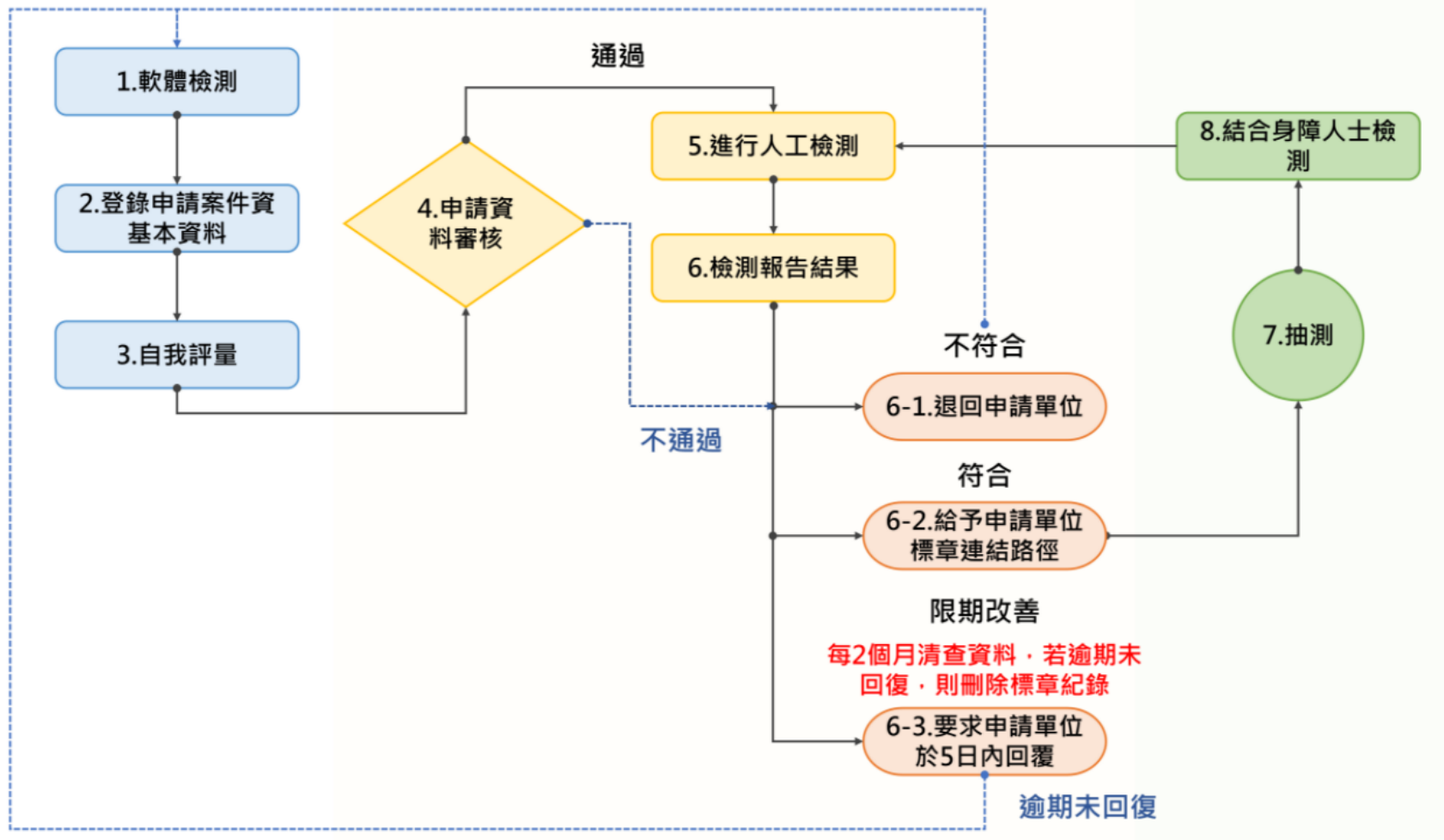
- 網站申請步驟說明

# 標章申請步驟說明

## 一、申請作業

## 二、人工檢視及檢測作業

## 三、抽測作業



- 標章自核發日起**3年內**有效
- 登錄申請案件前先完成**軟體檢測**
- 網站人工檢測須**7個**工作日
- 限期改善須於**5個**工作天內回覆，逾期未完成修正者，則刪除標章紀錄

# 步驟說明

無障礙網路空間服務網: <https://accessibility.ncc.gov.tw/>



現在位置： [首頁](#) > [關於無障礙](#) > [無障礙標章](#) >

## 標章申請步驟說明

點閱：157746

資料來源：國家通訊傳播委員會

日期：107-07-13

### (一)步驟說明：

#### 步驟1：軟體檢測

請以單機版檢測工具(Freego)檢測通過。「[下載頁面\(另開新視窗\)](#)」

#### 步驟2：登錄申請案件基本資料

2-1登錄成為會員，由承辦人填寫相關基本資料。

- (1)若為政府機關，應以「我的E政府」會員之公務帳號登入申請。
- (2)若為民間團體則可以「我的E政府」會員或「本站會員」提出申請。

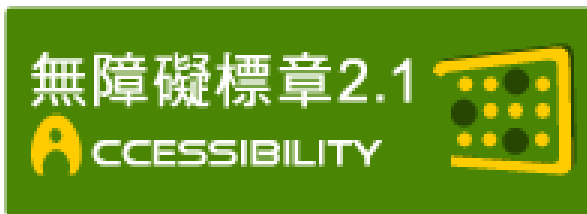
2-2登錄後點選「申請標章」，填寫標章申請表格資料如標章機關代碼、網站名稱、網址、標章等級及上傳通過軟體檢測報告。

#### 步驟3：自我評量

依規範稽核評量碼內容填寫相關資料，完成自我評量報告。

申請步驟說明頁面: <https://accessibility.ncc.gov.tw/Accessible/Detail/109?Category=8>

# 網站無障礙規範檢測等級



## 檢測等級A

• 滿足這些檢測碼對一些使用網頁內容的團體來說，是一種基本的需求



## 檢測等級AA

• 滿足這些檢測碼，將可移除網站內容的顯著障礙



## 檢測等級AAA

• 滿足這些檢測碼，將可進一步改善網站內容的可及性

◆ 檢測等級對應成功準則：無障礙規範索引

02

## 軟體檢測

- JAVA下載安裝
- Freego下載安裝
- Freego使用說明



# 步驟1：點選連結至JAVA網站

國家通訊傳播委員會  
National Communications Commission

無障礙網路空間服務網

網站導覽 意見信箱 雙語詞彙 RSS 關於平台 | 登入

關鍵字搜尋

字級 大 中 小

最新消息 標章申請 標章查詢 App檢測專區 常見問題 關於無障礙 活動資訊 下載專區 無障礙規範索引

現在位置：首頁 > 下載專區 > 單機版檢測工具 Freego (適用「網站無障礙規範(110.07)」) >

## 「網站無障礙規範(110.07)」單機版檢測工具Freego · 110-09-30更新通知

使用說明：

1. 本檢測工具適用於**110年7月1日**實施之「**網站無障礙規範(110.07)**」。
2. 檢測工具為64位元架構之JAVA應用程式，使用的電腦作業環境必須先安裝**64位元的JRE**後方可執行，若您的機器上尚未安裝對應之JRE，您可透過 **JAVA網站下載 (另開新視窗)**。
3. 本檢測程式同時支援64位元的OPEN JDK ( 1.8 ) 版本的JRE環境，您可以選擇以下平台下載該平台提供的JRE或JDK程式，  
[GitHub開源社群版的ojdkbuild](#)  
[JAVA使用者社群組織AdoptOpenJDK](#)
4. 檢測可選用**ChromeDriver測試工具 (另開新視窗)** ( 32位元版本，對應Chrome瀏覽器類別 ) 或**GeckoDriver測試工具 (另開新視窗)** ( 64位元版本，對應Firefox瀏覽器類別 )，增加網頁與原始碼相容性，並提升檢測速度。
5. ChromeDriver測試工具須與本機安裝之瀏覽器版本相同，如遇本機Chrome瀏覽器更新，請自行至**ChromeDriver測試工具 (另開新視窗)** 下載對應版本之測試工具檔案，並覆蓋Freego資料夾下舊版本檔案即可。如更新檢測工具後仍無法執行，請改用GeckoDriver測試工具或重新安裝本機Chrome瀏覽器。
6. 如瀏覽器類型選擇Chrome瀏覽器，檢測如不啟用Javascript設定，預設將強制以「**視窗模式 (另開新視窗)**」進行檢測。



# 步驟2：下載並安裝Windows 專用的 64 位元 Java

## Windows 專用的 64 位元 Java

建議 **Version 8 Update 301** (檔案大小：81.08 MB)

發行日期：2021 年 7 月 20 日



### 重要的 Oracle Java 授權更新

各發行版本的 **Oracle Java** 授權自 **2019 年 4 月 16 日** 起已經改變。

新的適用於 **Oracle Java SE** 的甲骨文全球開發者技術網路授權合約，與之前的 **Oracle Java** 授權有很大的不同。新的授權允許某些個人和開發用途上的免費使用 -- 而舊有 **Oracle Java** 授權所准許的其他用途則不再提供。下載及使用本產品之前，請仔細檢閱相關條款。[此處](#)提供常見問題的回答。

您可以透過低廉的 **Java SE** 訂閱取得商業授權和支援。

Oracle 同時在 [jdk.java.net](http://jdk.java.net) 的開源 **GPL** 授權提供最新的 **OpenJDK** 發行版本。



我們偵測到您正在使用 **Google Chrome**，可能無法在此瀏覽器中使用 **Java** 外掛程式。從版本 42 (2015 年 4 月發行) 開始，**Chrome** 已停用瀏覽器支援外掛程式的標準方式。[更多資訊](#)

同意並開始免費下載

下載 **Java** 即表示您確認已閱讀並接受 [適用於 Oracle Java SE 的甲骨文全球開發者技術網路授權合約](#) 條款

# 步驟3：下載最新版本Freego

附件下載

檔案名稱：Freego\_Sep292021



[點此下載](#)

檔案類型：zip

檔案下載：52次

檔案名稱：Freego\_Sep292021(linux\_version)



[點此下載](#)

檔案類型：zip

檔案下載：1次

# 步驟4：解壓縮後執行freego檔案



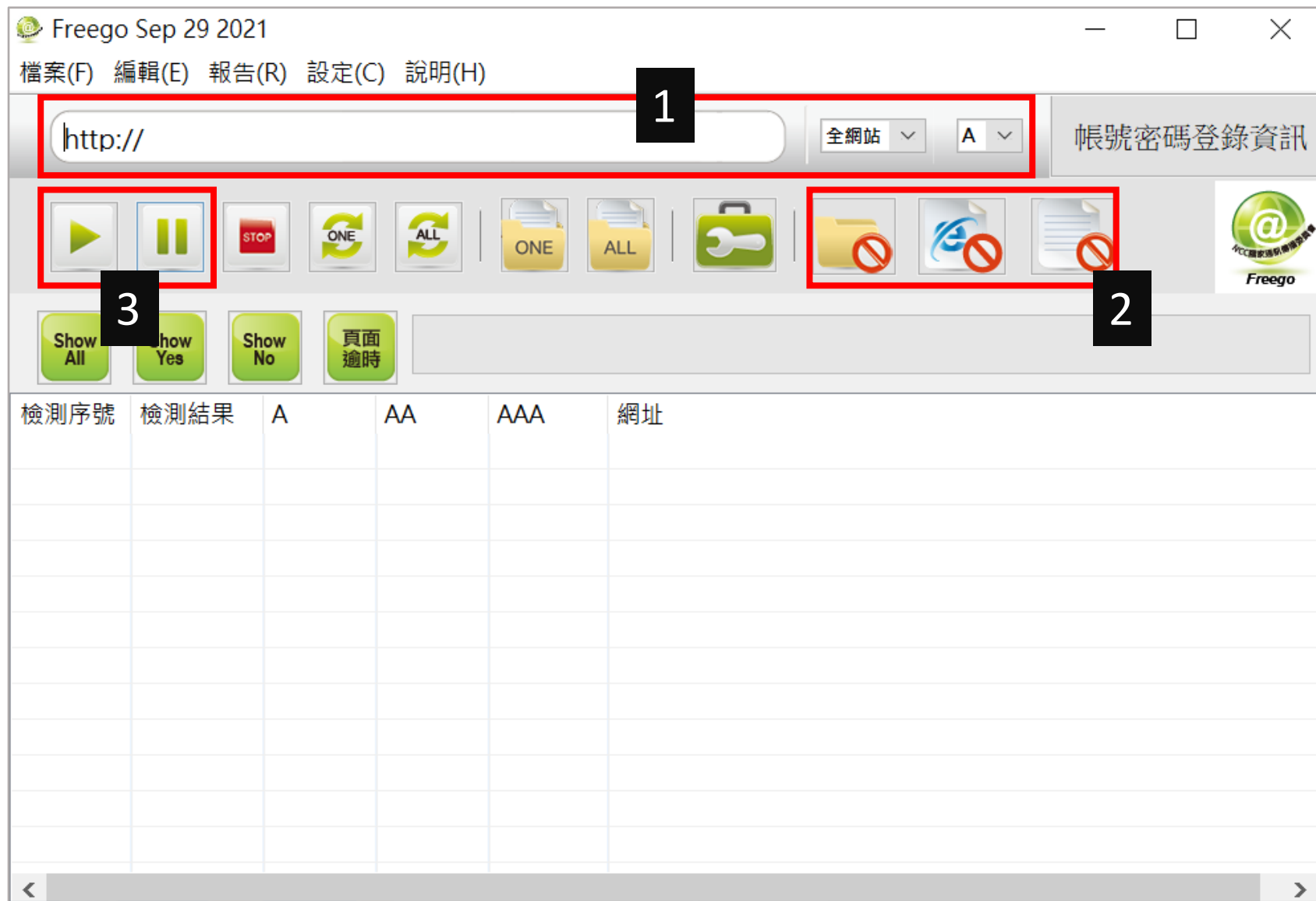
The screenshot shows a Windows File Explorer window with the address bar set to 'Freego'. The search bar contains '搜尋 Freego'. The main area displays a list of files and folders with columns for '名稱', '修改日期', '類型', and '大小'. The 'freego' file is highlighted with a red box.

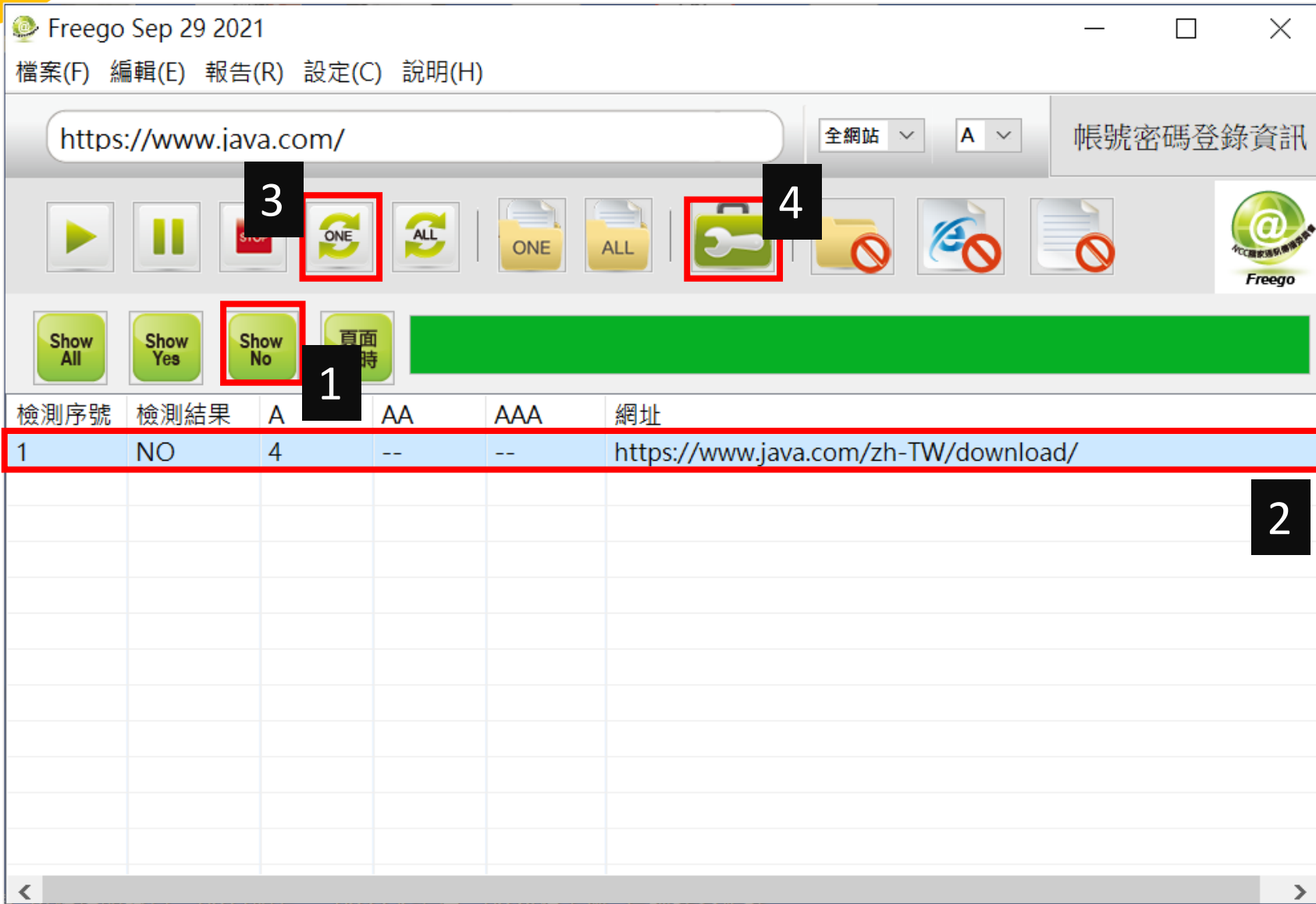
名稱	修改日期	類型	大小
img	2021/6/23 下午 12:31	檔案資料夾	
chromedriver	2021/9/10 上午 09:55	應用程式	10,984 KB
chromedriver_auto_save	2021/10/1 下午 01:42	安全性目錄	22 KB
faq	2021/9/13 上午 11:39	Chrome HTML Doc...	5 KB
faq_en	2021/9/13 上午 11:44	Chrome HTML Doc...	6 KB
<b>freego</b>	2021/9/29 下午 05:45	應用程式	45,062 KB
geckodriver	2021/7/13 下午 02:38	應用程式	3,407 KB
setting	2021/9/30 下午 05:17	組態設定	1 KB



## 檢測前設定：

1. 請輸入**全網域網址**，請選擇全網站檢測，並確定申請等級
2. 由左到右分別為排除資料夾、排除網頁、排除文件等三個功能
3. **開始檢測按鈕**及暫停檢測按鈕





## ✓ 檢測後修正：

1. 點選**Show No**可於下方列表顯示有問題的頁面清單
2. 針對**問題頁面**點擊**兩下**即可開啟詳細問題內容(同4功能)
3. 修改完問題後可再以單頁檢測方式確認問題是否移除
4. 點選修正工具檢視錯誤項目

## 修正工具視窗：

1. 點選**預覽**可開啟有問題的頁面
2. 此頁面所檢測出的問題 (如本頁有4個檢測問題)
3. 針對檢測碼提供說明
4. 為此問題檢測出的**原始碼**問題，透過原始碼可快速尋找問題點

Freego

http://www.java.com

ONE

檢測碼 **2**

- ▼ 軟體
  - ▼ A
    - HM1110100C
    - HM1130100C
    - HM1240200C
    - HM1310100C
  - AA
  - AAA

說明 **3**

圖片 <img> 組件需有替代文字 (alt) 屬性

網頁原始碼 **4**

img元素中，alt屬性為必要屬性。  
<img id="scsWaitImage" style="display: none; margin-top: 5%; margin-left: auto; margin-right: auto;" src="data:image/png;base64,R0lGODlhEAAQAMQAAP///...>

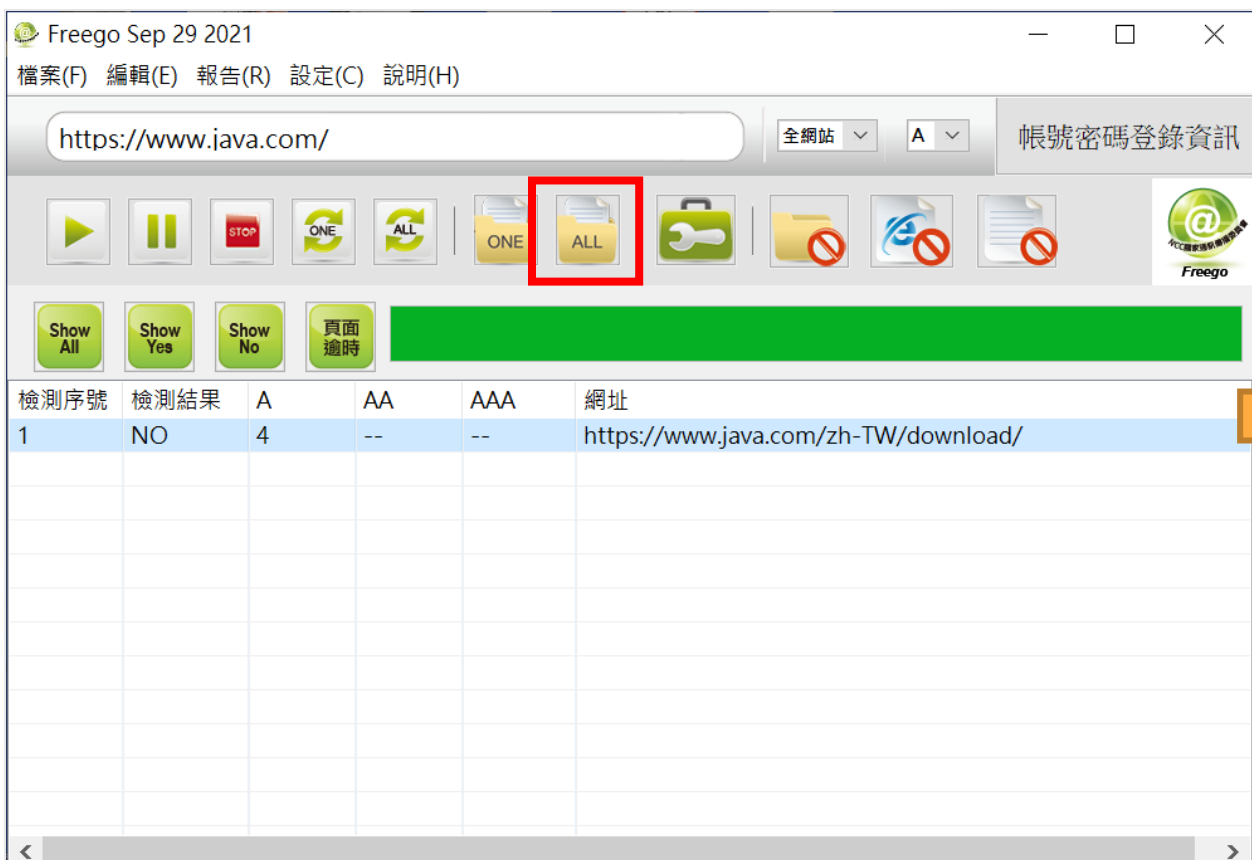
來源網址

為底層網頁 **1**

檢測碼說明

預覽

# 步驟5：產出全網站檢測報告



Freego Sep 29 2021

檔案(F) 編輯(E) 報告(R) 設定(C) 說明(H)

https://www.java.com/ 全網站 A 帳號密碼登錄資訊

▶ || STOP ONE ALL

Show All Show Yes Show No 頁面逾時

檢測序號	檢測結果	A	AA	AAA	網址
1	NO	4	--	--	https://www.java.com/zh-TW/download/

點選產出全網站檢測報告



Freego

儲存報告 關閉

無障礙網路空間服務  
Web Accessibility Service

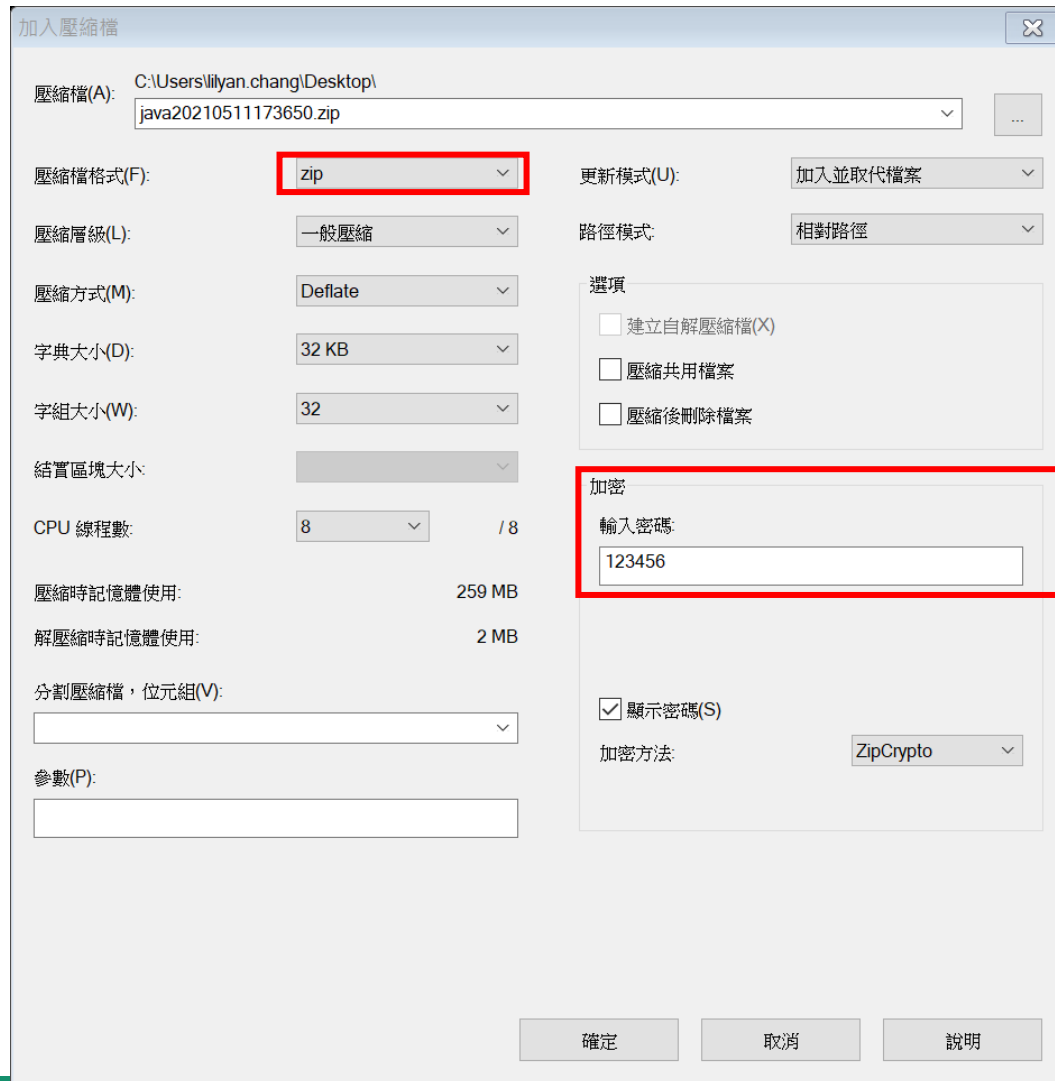
## 全網站無障礙網頁檢測報告

《檢測基本資料》

- 受測網址：<https://www.java.com/>
- 檢測範圍：全網站
- 檢測時間：Fri Oct 01 14:14:17 CST 2021
- 完成時間：Fri Oct 01 14:14:22 CST 2021
- 檢測等級：A等級
- 受測網頁：此網站接受檢測共1個網頁，其中查得頁面逾時共0個
- 檢測工具：Freego Sep 29 2021無障礙檢測工具

點選儲存報告(格式為.htm)

# 步驟6：產出全網站檢測報告



- 請將產生的全網站報告(.htm)檔案存成壓縮檔
- 壓縮檔請選擇zip
- 密碼請設定123456





03

## 填寫項目說明

- 申請欄位說明
- 自我評量

# 登入方式選擇

國家通訊傳播委員會  
National Communications Commission  
無障礙網路空間服務網

網站導覽 意見信箱 雙語詞彙 RSS 關於平台 **登入**

關鍵字搜尋

f 字級 **大** **中** **小**

最新消息 標章申請 標章查詢 App檢測專區 常見問題 關於無障礙 活動資訊 下載專區 無障礙規範索引

現在位置：首頁 > 會員登入

## 會員登入

- 1.若為政府機關，應以「我的E政府會員之公務帳號」提出申請。
- 2.若為民間團體可以「E政府會員」或「本站會員」提出申請。

**E政府會員登入**

「我的E政府」平台

客服專線：02-2192-7111  
[前往e政府單一登入網頁](#)



政府網站請使用E政府會員進行登入

**本站會員登入**

帳號

密碼

[加入會員](#) | [忘記密碼](#)



非政府網站請本站會員進行登入

# 確認身分，進行申請

## 會員專區

歡迎使用無障礙網路空間服務網

1

會員身分：政府機關

→ 使用公務帳登入，會員身分將顯示「政府機關」

2



申請標章



我的承辦標章



我的機關標章



課程報名記錄



修改會員資料

請點選申請標章按鈕



申請一般會員


帳號註冊完成後必須用帳號登入  
並提出公務帳號申請  
審核通過後始為公務帳號

申請公務帳號

若為一般會員帳號，需先在  
E 政府平台轉換為公務帳號

# 申請欄位說明

申請人	1	王大明
申請人機關代碼	2	A63000000H
(必填)申請人聯絡電話	3	申請人聯絡電話
(必填)申請人聯絡信箱	4	
(必填)標章機關代碼	5	查詢機關代碼 標章機關代碼
標章機關名稱	6	標章機關名稱

- 
1. 申請人姓名自動帶入。
  2. 申請人機關代碼自動帶入。
  3. 聯絡電話請填寫**可聯絡之辦公室電話或手機**，若您的資料。有問題我們可以即時聯絡到您。
  4. 聯絡信箱將會自動帶入E政府登錄之信箱，**檢測報告會寄到該信箱**，需特別注意。
  5. 透過「查詢機關代碼」按鈕，查詢並選取機關名稱。
  6. 標章機關同上說明，為自動帶入欄位。

# 申請欄位說明

(必填) 網站名稱

7

網站名稱

請填寫機關名稱加網站名稱，如國家通訊傳播委員會無障礙網路空間服務網。

(必填) 網址

8

網址

請填寫網址，且需與Freego版檢測報告一致

(必選) 標章等級

9

A  AA  AAA

(必填) 檢測報告

10

未選擇任何檔案

請上傳檢測完成時間需距今7個工作日內，且檢測結果為通過的Freego檢測報告。上傳的檢測報告請先製作成加密壓縮檔(格式為.zip)，密碼請用123456。

Freego最新版本為FreegoJul202021

備註

11

備註

請填寫您的備註事項，無則免填

7. 網站名稱請填寫**機關名稱+網站名稱**，如：臺北市政府資訊中心。
8. 網址請使用**全網域網址**，勿使用預設首頁網址。
9. 標章等級請確認與軟體檢測報告相符。
10. 請將**全網站檢測報告 (html)** 加密壓縮成zip檔，密碼請使用123456。(請確實檢查報告為html檔而不是cat檔)
11. 備註可填寫補充說明。

# 自我評量填寫

現在位置： 首頁 > 標章申請 > 自我評量填寫

## 自我評量

網站名稱	標章等級	承辦人	登錄日期
國家傳播委員會無障礙網路空間服務網	AA	王大明	2021/8/31 下午 06:00:16

完成度：

20%

### 填寫說明與注意事項

- 為加速通過檢測取得標章的時程，請於提出標章申請前完成網站自我評量。評量內容包含網站無障礙設計主要項目，並依據網頁元素與設計分類，填寫時可參考各項分類盤點網站無障礙設計情形是否已符合。
- 請於通過Freego軟體檢測後7個工作日，完成自我評量填寫並送出，以利檢測小組進行網站無障礙檢測。
- 如未於7個工作日提交自我評量，則將刪除逾期申請紀錄，請重新通過Freego軟體檢測後，再提出標章申請。

項目	內容
	<p><input checked="" type="radio"/>機關入口網站(入口網站為機關網路服務之中心，民眾透過入口網站可獲得所有或相同類型資訊。)</p> <p><input type="radio"/>主顯網站(因特殊目的或原因設置之網站)</p>



## 填寫說明與注意事項

1. 為**加速通過檢測**取得標章的時程，請於提出標章申請前完成網站自我評量。評量內容包含網站無障礙設計主要項目，並依據**網頁元素與設計分類**，填寫時可**參考各項分類盤點網站無障礙設計情形是否已符合**。
2. 請於通過Freego軟體檢測後**7個工作日**，完成自我評量填寫並送出，以利檢測小組進行網站無障礙檢測。
3. 如未於7個工作日提交自我評量，則將**刪除逾期申請紀錄**，請重新通過Freego軟體檢測後，再提出標章申請。



## 網站類型

1. **機關入口網站**(入口網站為機關網路服務之中心，民眾透過入口網站可獲得所有或相同類型資訊。)
2. **主題網站**(因特殊目的或原因設置之網站)
3. **線上申辦服務網站**(以資訊系統取代臨櫃業務服務之主題網站，民眾於網站註冊會員或填寫個人相關資訊後，即可於網站中進行類似電子商務之線上交易行為，從服務選擇、訂購至線上付款確認皆可於網站中完成。)
4. **外語版網站**(因業務及服務對象需求，提供多語系版本且為獨立網域即視為獨立網站。)
5. **其他**





## 貴網站有使用之網頁設計類型(可複選)

1. 輪播
2. 資訊圖像
3. 虛擬實境
4. 嵌入影音媒體
5. 視差滾動動畫
6. 相簿
7. 行事曆
8. 內嵌Google地圖
9. GIS地理資訊系統
10. 內嵌頁框(iframe)
11. 金流服務的線上表單
12. 單頁式設計
13. 共用子系統
14. 無以上設計

# 自我評量欄位說明

依各自評項目說明，確認網頁設計符合規範要求

題號	網頁元素/設計	檢測等級	自評項目說明	自評結果	稽核評量碼
<b>1</b>	圖片	A	網頁中有意義的圖片 <img> 元素，須以alt屬性提供對應的替代文字說明	<input checked="" type="radio"/> 符合	HM1110100 E 圖片需要加上有意義、可代替圖片在文件上下中的功能及內容的替代文字

**分必填題(必須符合)、選填題**

**主要無障礙設計/功能，列為必須符合事項**

請提供頁面標題名稱，或頁面路徑連結(麵包屑)：

如首頁/活動資訊

# 自我評量欄位說明

題號	網頁元素/設計	檢測等級	自評項目說明	自評結果	稽核評量碼
1 必須符合	2 圖片	A	網頁中有意義的圖片 <img> 元素，須以alt屬性提供對應的替代文字說明	<input checked="" type="radio"/> 符合	HM1110100 E 圖片需要加上有意義、可代替圖片在文件上下中的功能及內容的替代文字

以網頁元素/設計分類

請提供頁面標題名稱，或頁面路徑連結(麵包屑)：

如首頁/活動資訊

# 自我評量欄位說明

題號	網頁元素/設計	檢測等級	自評項目說明	自評結果	稽核評量碼
1 必須符合	圖片	A	<b>3</b> 網頁中有意義的圖片 <img> 元素，須以alt屬性提供對應的替代文字說明  參考說明並搭配輔助工具進行檢視	<input checked="" type="radio"/> 符合	HM1110100 E 圖片需要加上有意義、可代替圖片在文件上下中的功能及內容的替代文字

請提供頁面標題名稱，或頁面路徑連結(麵包屑)：

如首頁/活動資訊

# 自我評量欄位說明

題號	網頁元素/設計	檢測等級	自評項目說明	自評結果	稽核評量碼
1 必須符合	圖片	A	網頁中有意義的圖片 <img> 元素，須以alt屬性提供對應的替代文字說明	<input checked="" type="radio"/> 符合	<b>4</b> HM1110100 E 圖片需要加上有意義、可代替圖片在文件上下中的功能及內容的替代文字

請提供頁面標題名稱，或頁面路徑連結(麵包屑)：

如首頁/活動資訊

可點選對應之稽核評量碼，參閱規範說明

# 自我評量欄位說明

題號	網頁元素/設計	檢測等級	自評項目說明	自評結果	稽核評量碼
1 必須符合	圖片	A	網頁中有意義的圖片 <img> 元素，須以alt屬性提供對應的替代文字說明	<input checked="" type="radio"/> 符合	HM1110100 E 圖片需要加上有意義、可代替圖片在文件上下中的功能及內容的替代文字

5

請提供頁面標題名稱，或頁面路徑連結(麵包屑)：

如首頁/活動資訊

將符合頁面的路徑連結列貼入此欄位

例如：首頁/活動資訊/歷年活動彙整/107年11月活動花絮

# 自我評量欄位說明

題號	網頁元素/設計	檢測等級	自評項目說明	自評結果	稽核評量碼
7	超連結	A	使用一個連結標籤，合併網頁中導向同一目標網頁的相鄰圖片與文字鏈結，且圖片的alt屬性應設為空值，以免重複連結文字	<b>6</b> <input checked="" type="radio"/> 符合	HM1240402 E 合併相同資源的毗鄰圖片與文字鏈結

**選填題**可視網頁實際情形，填答採用且符合的題項

請提供頁面標題名稱，或頁面路徑連結(麵包屑)：

如首頁/活動資訊

04

## 常見問題

- 會員專區
- 常見的基本資料問題
- 檢測報告問題





# 自我評量暫存續填

## 自我評量

網站名稱	標章等級	承辦人	登錄日期
醫療產業分析資訊網	A	王大明	申請完成後產生登錄日期

完成度：

25%

### 填寫說明與注意事項

- 為加速通過檢測取得標章的時程，請於提出標章申請前完成網站自我評量。評量內容包含網站無障礙設計主要項目，並依據網頁元素與設計分類，填寫時可參考各項分類盤點網站無障礙設計情形是否已符合。
- 請於通過Freego軟體檢測後7個工作日，完成自我評量填寫並送出，以利檢測小組進行網站無障礙檢測。
- 如未於7個工作日提交自我評量，則將刪除逾期申請紀錄，請重新通過Freego軟體檢測後，再提出標章申請。

項目	內容
網站類型	<ul style="list-style-type: none"><li><input checked="" type="radio"/> 機關入口網站(入口網站為機關網路服務之中心，民眾透過入口網站可獲得所有或相同類型資訊。)</li><li><input type="radio"/> 主題網站(因特殊目的或原因設置之網站)</li><li><input type="radio"/> 線上申辦服務網站(以資訊系統取代臨櫃業務服務之主題網站，民眾於網站註冊會員或填寫個人相關資訊後，即可於網站中進行類似電子商務之線上交易行為，從服務選擇、訂購至線上付款確認皆可於網站中完成。)</li><li><input type="radio"/> 外語版網站(因業務及服務對象需求，提供多語系版本且為獨立網域即視為獨立網站。)</li><li><input type="radio"/> 其他 <input type="text"/></li></ul>
貴網站有使用之網頁設計類型(可複選)：	<ul style="list-style-type: none"><li><input checked="" type="checkbox"/> 輪播 <input checked="" type="checkbox"/> 資訊圖像 <input type="checkbox"/> 虛擬實境 <input type="checkbox"/> 嵌入影音媒體 <input type="checkbox"/> 視差滾動動畫 <input type="checkbox"/> 相簿 <input type="checkbox"/> 行事曆 <input type="checkbox"/> 內嵌Google地圖 <input type="checkbox"/> GIS地理資訊系統 <input type="checkbox"/> 內嵌頁框(iframe) <input type="checkbox"/> 金流服務的線上表單 <input type="checkbox"/> 單頁式設計 <input type="checkbox"/> 共用子系統 <input type="checkbox"/> 無以上設計</li></ul>

確認繼續

暫存

標章申請資料修改

自評檢視並匯出檔案(另開視窗)

1

確認繼續

確認繼續按鈕，會繼續填寫自我評量

2

暫存

可進行暫存，若需繼續填寫可至 [會員專區](#) > [我的承辦標章](#) > [繼續填寫](#)

3

標章申請資料修改

可返回標章申請資料登錄頁進行修改

4

自評檢視並匯出檔案(另開視窗)

會將自我評量題目會出成word檔，可供承辦人與廠商確認自我評量問題。



現在位置：首頁 > 會員專區 > 我的承辦標章

## 我的承辦標章

全部

未完成自評

限期改善

基本資料修改

退件

網站名稱	標章等級	承辦人員	案件申請狀態	標章狀態	登錄日期	自我評量	處理
國家通訊傳播委員會無障礙網路空間服務網	AA	王大明	審核中	申請中	--	未完成 繼續填寫	測試登入資料維護 網站聯繫資料維護

1 筆資料，顯示第 1 筆至第 1 筆，共計 1 頁。

第一頁 上一頁 1 下一頁 最終頁

# 標章認領功能

- 請新承辦人提出標章認領
- 因我的機關標章綁定機關代碼，須使用E政府公務帳號登入

## 會員專區

王大明 您好

歡迎使用無障礙網路空間服務網

會員身分：政府機關



### 步驟1

點選**我的機關標章**，並確認需變更承辦人的網站



### 步驟2

點選**認領**按鈕



### 步驟3

點選**我的承辦標章**，檢查是否顯示該件標章紀錄

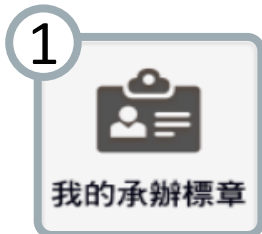
# 限期改善回復

## 會員專區

王大明 您好

歡迎使用無障礙網路空間服務網

會員身分：政府機關



步驟1

點選我的承辦標章



步驟2

點選回復修正情形按鈕

## 我的承辦標章

全部	未完成自評	限期改善	基本資料修改	退件				
網站名稱	標章等級	承辦人員	案件申請狀態	標章狀態	登錄日期	自我評量	處理	
國家通訊傳播委員會無障礙網路空間服務網	A	王大明	限期改善	檢測中	110-09-13	已完成	<b>回復修正情形</b> 測試登入資料維護 網站聯繫資料維護	

2

# 申請資料與軟體檢測報告不一致



## 全網站無障礙網頁檢測報告

### 《檢測基本資料》

- 受測網址：<https://accessibility.ncc.gov.tw/>
- 檢測範圍：全網站
- 檢測時間：Fri Oct 01 18:28:23 CST 2021
- 完成時間：Fri Oct 01 18:28:28 CST 2021
- 檢測等級：AAA等級
- 受測網頁：此網站接受檢測共1個網頁，其中查得頁面逾時共0個
- 檢測工具：FreeGo Sep 29 2021無障礙檢測工具

### 《軟體檢測結果》

受測網頁已經通過AAA等級無障礙標準自動檢測部分，若此網頁同時通過人工檢測項目，則被認為符合AAA等級無障礙網頁設計標準。關於無障礙網頁標章的下載與張貼，詳細規定請見[無障礙網頁標章使用規定](#)。

### 標章資訊

標章狀態	啟用
機關代碼	A63000000H
機關名稱	國家通訊傳播委員會
網站名稱	無障礙網路空間服務網
網址	<a href="https://accessibility.ncc.gov.tw">https://accessibility.ncc.gov.tw</a>
標章等級	AAA
登錄日期	109-05-19
標章啟用日期	109-06-05
標章到期日期	112-06-05
FreeGo 檢測紀錄	<a href="#">連結</a>
備註	

# 軟體檢測報告問題



1

## 全網站無障礙網頁檢測報告

### 《檢測基本資料》

1

- 受測網址：<https://accessibility.ncc.gov.tw/>
- 檢測範圍：全網站

2

- 完成時間：Fri Oct 01 18:28:28 CST 2021

3

- 檢測等級：A等級
- 受測網頁：此網站接受檢測共1個網頁，其中查得頁面逾時共0個
- 檢測工具：Freego Sep 29 2021無障礙檢測工具

### 《軟體檢測結果》

4

受測網頁已經通過AAA等級無障礙標準自動檢測部分，若此網頁同時通過人工檢測項目，則被認為符合AAA等級無障礙網頁設計標準。關於無障礙網頁標章的下載與張貼，詳細規定請見[無障礙網頁標章使用規定](#)。

1

軟體檢測報告須為全網站檢測報告。

2

報告完成時間之7個工作天內應完成申請。

3

現行檢測工具最新版本為『Freego Sep 29 2021』版。

4

軟體檢測報告須通過受測等級。

# 未轉換為公務帳號

## 會員專區

歡迎使用無障礙網路空間服務網

會員身份：本站會員

請務必確認會員身分已改為政府機關  
若顯示一般會員則是尚未修改成功



申請標章



我的承辦標章



我的機關標章



課程報名記錄



修改會員資料

公務帳號轉換作業請至我的E政府網站

FAQ(<https://www.gsp.gov.tw/egov/faq/FAQ05.html>)



# 申請網址為非全網域網址



以無障礙網路空間服務網為例，  
請以<https://accessibility.ncc.gov.tw/>  
進行申請

使用  
<https://accessibility.ncc.gov.tw/home>  
或  
<https://accessibility.ncc.gov.tw/News/Category/43/1>  
這樣的非全網域網址都是會被退件的喔！

現在位置：首頁



# 未受理申請之網站類型

- 網站須正式公開上線後才可進行申請。



網站內容與功能皆未完成，請確實完成網站建置後再提出申請



不受理後台、管理系統或限定身分等，非提供大眾公開資訊之網站

# 驗證碼圖片


指引1.1：替代文字

成功準則1.1.1：非文字內容(檢測等級A)：

GN1110110E 任何CAPTCHA驗證均需提供描述CAPTCHA驗證目的的替代文字

上傳附件： 未選擇任何檔案

註：檔案格式需為「.jpg / .jpeg / .doc / .docx / .pdf」，且檔案大小限5MB以內

圖片驗證碼：

1. 圖片alt屬性，alt=" 驗證碼"
2. 驗證碼圖片是否有圖片以外的替代方案，例如語音撥放、email寄送、客服電話等，方便視障者輸入

說明頁面:<https://accessibility.ncc.gov.tw/Questions/Detail/100?Category=21>

# 圖片輪播



指引2.1：鍵盤可操作

成功準則2.1.1：鍵盤(檢測等級A)：

GN1210101E 確認所有功能都能透過鍵盤介面來操作

指引1.3：可調適

成功準則1.3.3：知覺特徵(檢測等級A)：

GN1130300E 針對若無文字項目識別則必須仰賴感官資訊才能理解的內容，提供文字項目識別

1. 圖片輪播最主要的準則是鍵盤可操作，並讓語音軟體可以抓到焦點
2. 輪播連結下方所設置的「。」功能符號，請提供識別文字或Title屬性文字說明。



# 謝謝聆聽!

對於申請流程有問題？

Email: [accessibility@cisanet.org.tw](mailto:accessibility@cisanet.org.tw)