

新增活動或資源 - 頁面

- 新增活動或資源→頁面→新增→設定各表單→儲存



▼一般

- 將欲新增的頁面填寫名稱(必填)。另外，也可編輯相關說

明來介紹此頁面。(可選擇是否顯示說明)。

▶ 展開全部

▼一般

名稱 *

說明

段落 B I

路徑: p

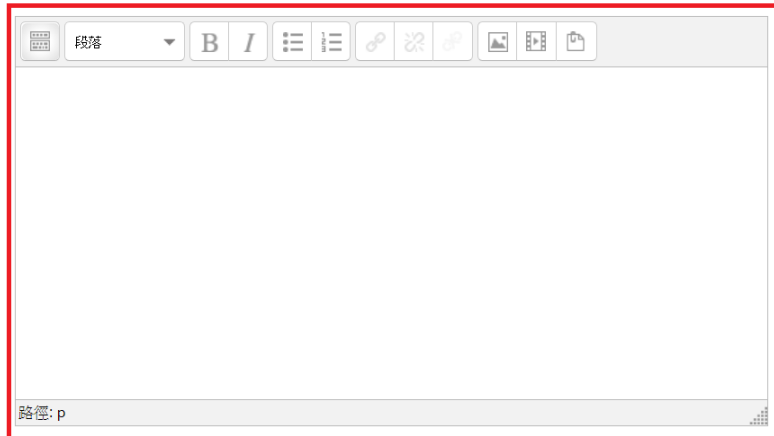
顯示說明 ?

▼內容

- 編輯頁面內容。(必填)

▼內容

頁面內容*



▼外觀

- 選擇是否「顯示」頁面名稱(預設顯示)和頁面說明。

▼外觀



顯示頁面名稱

顯示頁面說明

▼ 共通的模組設定

- 是否顯示，系統預設為顯示。若頁面還在設定階段，或還不開放給學生使用時，則可設定為「隱藏」。

▼ 共通的模組設定

可用性 	顯示在課程頁面 ▾
識別編號 	顯示在課程頁面
	對學生隱藏