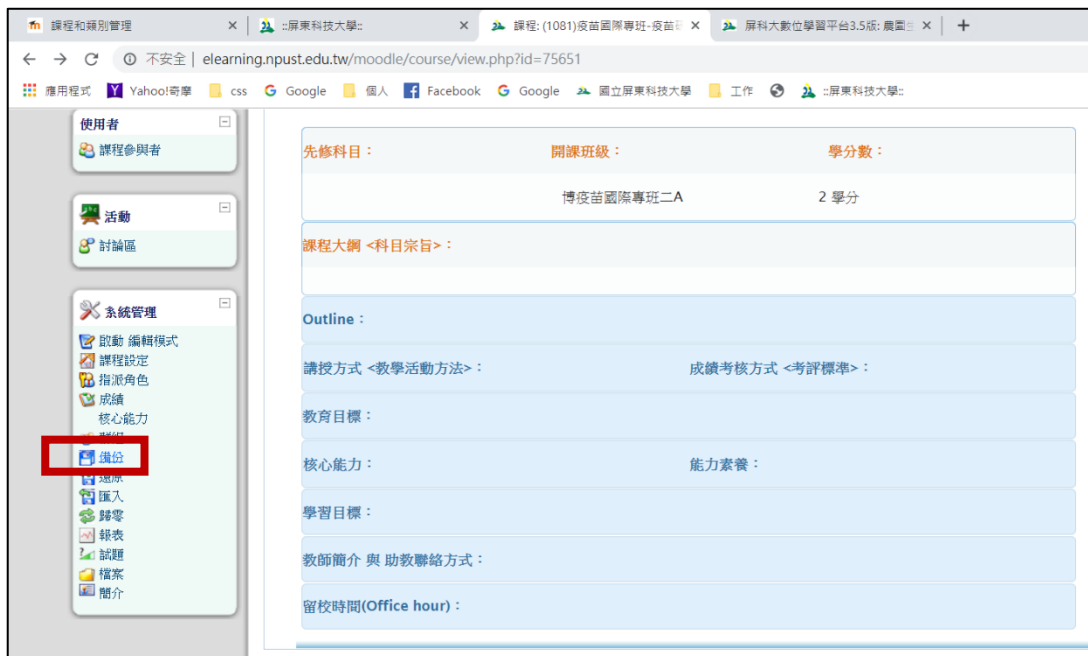
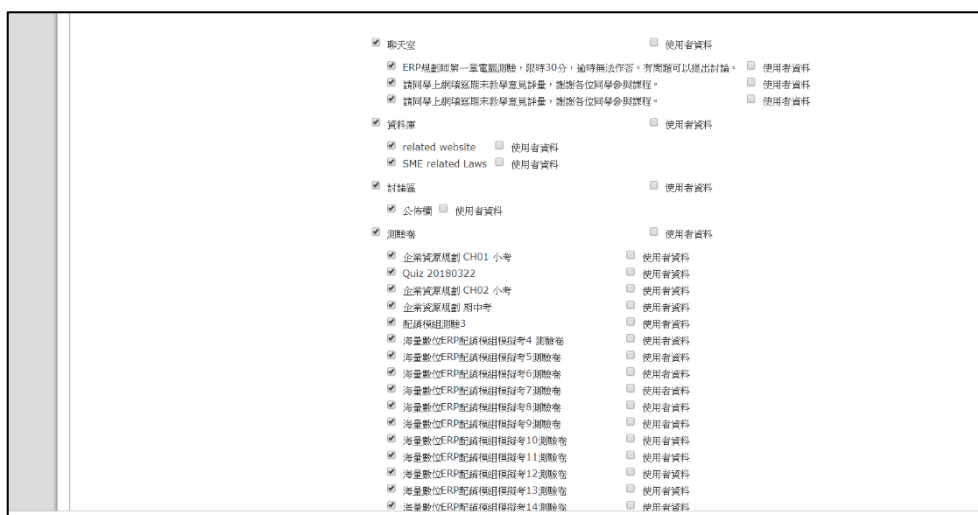


舊版moodle教材匯入新版moodle中

請先至舊版moodle要匯入的來源課程中，點選左下方的【備份】鍵



點選您要匯入哪些課程功能 (使用者資料請取消勾選)，按【下一頁】鍵，後面步驟也是按【下一頁】鍵



完成步驟後，出現檔案視窗，點選檔案進行下載至本機動作



請至新版moodle，進入要匯入的課程畫面，點選右下角的還原鍵



拖曳備份檔至畫面中，按【還原】鍵



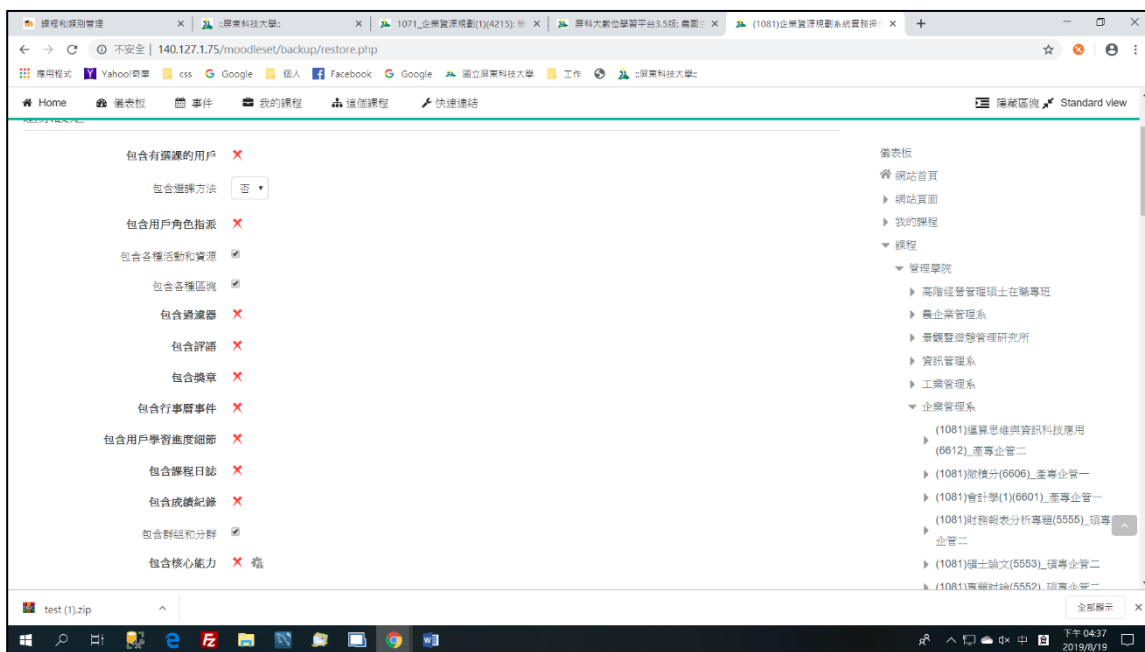
按【繼續】鍵到下一步



點選【合併這備份課程到此課程】，按【繼續】鍵



按【下一個】鍵



請一定要取消【課程名稱】、【課程簡稱】、【課程開始日期】項目勾選，剩下項目請依自己狀況設定，確認好請按最下方【下一步】鍵

覆蓋課程的配置 否

課程名稱 覆蓋

課程簡稱 覆蓋

課程開始日期 覆蓋 09 九月 2019 00 00 日

選取 所有 / 無 (顯示類型的選項)

| | | | |
|-----------------|-------------------------------------|------|---|
| 學習單元0 | <input checked="" type="checkbox"/> | 用戶資料 | 否 |
| 公佈欄 | <input checked="" type="checkbox"/> | | 否 |
| 學習單元1 | <input checked="" type="checkbox"/> | 用戶資料 | 否 |
| related website | <input checked="" type="checkbox"/> | | 否 |
| 學習單元2 | <input checked="" type="checkbox"/> | 用戶資料 | 否 |

儀表板
網站首頁
網站頁面
我的課程
課程
管理學院
高階經營管理碩士在職專班
農企業管理系
景觀暨遊憩管理研究所
資訊管理系
工業管理系
企業管理系
(1081)運算思維與資訊科技應用
(6612)_產專企管二
(1081)微積分(6606)_產專企管一
(1081)會計學(1)(6601)_產專企管一
(1081)財務報表分析專題(5555)_頂專企管二
(1081)碩士論文(5553)_頂專企管二
(1081)專題討論(5552)_頂專企管二
(1081)財務報表分析專題(5551)_頂專

確認好要匯入的項目，按【執行還原】鍵

請同學上網填寫期末教學意見評量，謝謝各位同學參與課程。

02期【末】線上教學評量系統換機流程--中文版

| | | | |
|-------------------------------|-------------------------------------|------|---|
| 學習單元16 | <input checked="" type="checkbox"/> | 用戶資料 | 否 |
| 6/12 生管模組 考試 (考證照者不用考此題目) | <input checked="" type="checkbox"/> | | 否 |
| 6/12 生管模組 考試(2H) (考證照者不用考此題目) | <input checked="" type="checkbox"/> | | 否 |
| 2018/12/26海量數位ERP配銷模組模考 | <input checked="" type="checkbox"/> | | 否 |
| 學習單元17 | <input checked="" type="checkbox"/> | 用戶資料 | 否 |
| 學習單元18 | <input checked="" type="checkbox"/> | 用戶資料 | 否 |

先前的 取消 執行還原