



111年WordPress

實作班


111.10.20



大綱

1. 頁首、頁尾維護
2. QR Code製作方法
3. 系所成員
 - (1)師資陣容
 - (2)行政人員
4. Google帳號申請
5. 下次上課前準備事項

1. 頁首、頁尾維護



1.1. 頁首設定



培養專業人才，開拓國際視野

以創新、資訊、國際觀三大教育目標與連貫的課程規劃，在完善之專業訓練下，讓學生無論在企業界的人力資源、行銷、財務、生產、資訊等領域，皆有著優異、出眾的表現，以符合產業需求之全方位現代企業經營管理人才。

- ✓ 完整師資結構－奠基專業與國際視野
- ✓ 學位學程規劃－培育管理專精領域
- ✓ 就業學程規劃－政府計畫職能培訓
- ✓ 微型學程規劃－深耕跨領域實務技能



1.1.1.頁首設定

WordPress dashboard showing the Elementor editor interface. The sidebar lists various widgets, with 'Header' selected. The main preview area displays a website header with a navigation menu and a hero image featuring students in blue uniforms. The text '提供多元化實習機會，強化學生與職場連結' is overlaid on the hero image.

培養專業人才，開拓國際視野

以創新、資訊、國際觀三大教育目標與連貫的課程規劃，在完善之專業訓練下，讓學生無論在企業界的人力資源、行銷、財務、生產、資訊等領域，皆有著優異、出眾的表現，以符合產業需求之全方位現代企業經營管理人才。

- ✓ 完整師資結構－奠基專業與國際視野
- ✓ 學位學程規劃－培育管理專精領域
- ✓ 就業學程規劃－政府計畫職能培訓
- ✓ 微型學程規劃－深耕跨領域實務技能



1.1.2. 頁首設定

WordPress 6.0.3 已可供下載安裝！請立即更新。

全部 頁面 段 全域小工具 彈出式視窗 頂部 底部 單頁 Single Post Single Page 文章列表 搜尋回應 Error 404

全部 (30) | 屬於目前登入使用者 (29) | 已發佈 (30) | 回收桶 (1)

批次操作 套用 全部日期 全部分類 篩選

30 個項目 << < 第 1 頁，總計 2 頁 > >>

<input type="checkbox"/>	內容標題	類型	實例	作者	分類	日期	短碼
<input type="checkbox"/>	20221013	頁面	無	assist	—	已發佈 2022 年 10 月 13 日上午 11:08	[elementor-template id="13695"]
<input type="checkbox"/>	archive_活動花絮(G)	文章列表	活動花絮 列表	admin	—	已發佈 2022 年 10 月 7 日上午 11:17	[elementor-template id="13633"]
<input type="checkbox"/>	smart-slider-首頁	頁面	無	admin	—	已發佈 2022 年 9 月 20 日上午 10:37	[elementor-template id="13533"]
<input type="checkbox"/>	首頁	頁面	無	admin	—	已發佈 2022 年 9 月 20 日上午 9:51	[elementor-template id="13527"]
<input type="checkbox"/>	Footer	底部	整個網站	admin	—	已發佈 2020 年 7 月 14 日下午 5:42	[elementor-template id="13463"]
<input type="checkbox"/>	Header	頂部	整個網站	admin	—	已發佈 2020 年 7 月 14 日下午 5:40	[elementor-template id="13460"]
<input type="checkbox"/>	2020	段	無	admin	—	已發佈 2020 年 7 月 10 日下午 1:39	[elementor-template id="13451"]

1.1.3. 頁首設定



編輯 Mega 選單

內容 樣式 進階

一般

Select Menu for Desktop Main Menu

Go to the **Menus screen** to manage your menus.

Select Menu for Mobile

Device View Desktop and mobile

Choose witch menu view you want to display

Mobile Layout

編輯 Mega 選單

內容 樣式 進階

- Desktop Container
- Desktop Menu Items
- Desktop Sub Menu
- Desktop Item Icon
- Desktop Item Badge
- Desktop Item Dropdown
- Mobile Toggle
- Mobile Container
- Mobile Items
- Mobile Advanced

最後由「admin」於 6 月 13 日下午 2:07 進行編輯

儲存草稿

Display Conditions

另存為範本

更新

你想在哪裡顯示你的 範本 ?

設置條件以確認您的 範本 用在你的網站何處。
例如，選擇「整個網站」以在您的網站上顯示版型。

包含 整個網站

ADD CONDITION

1.2.頁尾設定

107學年度第1學期賴鳳儀及趙雨潔二位教師升等通過

張倍榕、陳瑞玉、徐珮瑜入取ERP實習顧問培訓計畫

網站連結

WEBSITE LINK



招生專區



校外實習專區



企管系友會FB



企管系學會FB

關於我們

地址：屏東縣內埔鄉老埤村學府路1號(管理學院大樓)
電話：(08)7703202 轉7680
傳真：(08)7740367
E-Mail: ba@mail.npust.edu.tw

重要連結

網站導覽
最新消息
檔案下載
校外實習資訊

其他連結

國立屏東科技大學
企管系友會FB
企管系學會FB



1.1.2.頁尾設定

WordPress admin bar: 你好, admin

Navigation: Home 最新消息 系所資訊 系所成員 學程&證照 課程&實習 檔案下載 招生資訊

Footer widget settings:

- ba_section_系辦公告 段
- ba_section_搶先報 段
- ba_section_活動演講 段
- ba_section_證照活動 段
- ba_section_商業智慧應用 段
- ba_section_企業資源規劃 段
- ba_section_自媒體行銷 段
- ba_section_企業創新與跨新... 段
- ba_section_服務行銷就業學程 段
- Listing_Item_系所公告... 列表項目
- Listing_Item_學程公告... 列表項目
- Listing_Item_榮譽榜 列表項目
- Header 頂部
- Footer 底部**
- 網站設定 網站
- 主題建構器 網站

Website Link widget: WEBSITE LINK

Social Media Links:

- 招生專區
- 校外實習專區
- 企管系友會FB
- 企管系學會FB

關於我們

- 地址：屏東縣內埔鄉老埤村學府路1號(管理學院大樓)
- 電話：(08)7703202 轉7680
- 傳真：(08)7740367
- E-Mail: ba@mail.npust.edu.tw

重要連結

- 網站導覽
- 最新消息
- 檔案下載
- 校外實習資訊

其他連結

- 國立屏東科技大學
- 企管系友會FB
- 企管系學會FB

QR Code

Footer URL: <https://dep15.unibot.cc/wp-admin/post.php?post=13463&action=elementor>

1.1.3. 頁尾設定

The screenshot shows the WordPress Elementor dashboard. The left sidebar contains navigation menus for '我的版型' (My Templates), '已存版型' (Saved Templates), and '外掛' (Plugins). The main content area displays a list of templates with columns for '內容標題' (Content Title), '類型' (Type), '實例' (Instance), '作者' (Author), '分類' (Category), '日期' (Date), and '短碼' (Shortcode). The 'Footer' template is highlighted with a red box.


WordPress 6.0.3 已可供下載安裝！請立即更新。

全部 頁面 段 全城小工具 彈出式視窗 頂部 底部 單頁 Single Post Single Page 文章列表 搜尋回應 Error 404

全部 (30) | 屬於目前登入使用者 (29) | 已發佈 (30) | 回收桶 (1)

<input type="checkbox"/>	內容標題	類型	實例	作者	分類	日期	短碼
<input type="checkbox"/>	20221013	頁面	無	assist	—	已發佈 2022 年 10 月 13 日上午 11:08	[elementor-template id="13695"]
<input type="checkbox"/>	archive_活動花絮(G)	文章列表	活動花絮_列表	admin	—	已發佈 2022 年 10 月 7 日上午 11:17	[elementor-template id="13633"]
<input type="checkbox"/>	smart-slider-首頁	頁面	無	admin	—	已發佈 2022 年 9 月 20 日上午 10:37	[elementor-template id="13533"]
<input type="checkbox"/>	首頁	頁面	無	admin	—	已發佈 2022 年 9 月 20 日上午 9:51	[elementor-template id="13527"]
<input type="checkbox"/>	Footer	底部	整個網站	admin	—	已發佈 2020 年 7 月 14 日下午 5:42	[elementor-template id="13463"]
<input type="checkbox"/>	Header	頂部	整個網站	admin	—	已發佈 2020 年 7 月 14 日下午 5:40	[elementor-template id="13460"]
<input type="checkbox"/>	2020	段	無	admin	—	已發佈 2020 年 7 月 10 日下午 1:39	[elementor-template id="13451"]

1.1.3. 頁尾設定-圖示列表



編輯 圖示列表

內容 樣式 進階

圖示列表

版面配置 ☰ ...

Items

📍 地址：屏東縣內埔鄉老...	📄	✕
☎ 電話：(08)7703202 轉7...	📄	✕
📠 傳真：(08)7740367	📄	✕
✉ E-Mail: ba@mail.npust...	📄	✕

+ 新增項目

Apply Link On 全寬 ▾

編輯 圖示列表

內容 樣式 進階

列表

之間的空間 ☐

7

對齊 ☐ ← + →

分隔線 ☑ 關

▶ 圖示

▶ 文字

關於我們

📍 地址：屏東縣內埔鄉老埤村學府路1號(管理學院大樓)

☎ 電話：(08)7703202 轉7680

📠 傳真：(08)7740367

✉ E-Mail: ba@mail.npust.edu.tw

2. QR Code製作方法

2.1.製作QR Code

The screenshot shows the QuickMark website interface for generating QR codes. At the top, there is a navigation bar with the QuickMark logo and a '讚 4,869' button. Below the navigation bar, the main heading is '免費 QR Code 產生器'. The interface is divided into several sections:

- Navigation:** QR Code, Quick Code, Data Martix, 中国移动规格, 進階設定.
- Categories:** 網頁 (網頁網址, 網頁書籤), 通訊錄 (連絡人 (vCard), 連絡人 (meCard)), 簡訊、電子郵件 (電話號碼, 簡訊傳送, 電子郵件), 安全加密 (加密), 其他 (文字, 魔法拼圖, 地理資訊).
- QuickMark COLOR:** 聰明、漂亮、可分析的QR Code. 了解更多.
- QR-Code 條碼產生器:** A form with a text input field containing 'https://cc.npust.edu.tw' (labeled 1), a '產生' button (labeled 2), and a '更多..' link. To the right is a QR code preview (labeled 3).
- Download Options:** 下載條碼 PNG | JPG | GIF | SVG (labeled 4).
- Footer:** Version 2 (25x25 modules), Ecc M, 8bit (utf8) 檢視文字 ▼.

3.系所成員

3.1.師資陣容

The screenshot shows a website editor interface for a faculty list. The top navigation bar includes the university logo (國立屏東科技大學) and a menu with items like Home, 最新消息, 系所資訊, 系所成員, 學程&證照, 課程&實習, 檔案下載, and 招生資訊. A dropdown menu is open, showing options like archive_師資陣容, Listing_Item_師資陣容, Header, Footer, 網站設定, and 主題建構器. The main content area displays three faculty profiles, each with a stylized illustration, name, title, research interests, and contact information.

姓名	職稱	研究領域	分機	研究室	E-mail
林鈺琴	教授	組織行為、人力資源管理...	7687	管理學院大樓CM435	timothy@mail.npust.edu.tw
許文西	副教授	財務會計、管理會計、財務報表分...	7698、7710	管理學院大樓CM427	hsuw@mail.npust.edu.tw
郭素蕙	助理教授	消費者行為與心理、行銷...	7686	管理學院大樓CM417	bettyshkuo@mail.npust.edu.tw

3.1.1. 師資陣容

師資陣容 [新增師資](#)

全部 (3) | 已發佈 (3)

批次操作 全部日期

<input type="checkbox"/>	內容標題	師資分類
<input type="checkbox"/>	郭素蕙	助理教授
<input type="checkbox"/>	許文西	系主任, 副教授
<input type="checkbox"/>	林鈺琴 編輯 快速編輯 移至回收桶 檢視	教授
<input type="checkbox"/>	內容標題	師資分類

批次操作

3.1.2.師資陣容

① 林鈺琴

輸入斜線 (/) 以選取區塊



設置

英文姓名 **②** Cheng-Chen Lin

名稱：english_name

職稱 **③** 教授

名稱：position

英文職稱 **④** Professor

名稱：english_position

分機 **⑤** 7687

名稱：extension

電子郵件 **⑥** timothy@mail.npust.edu.tw

名稱：email

兼任單位

名稱：part_time_unit

兼任職稱

請於此輸入『職稱與分機』。

名稱：part_time_title

研究室 **⑦** 管理學院大樓CM435

名稱：research_room

學歷

『畢業年』請填西元年 (19XX) 喔!!
名稱：education

⑧ 學歷

學校 (名稱：school)
國立中山大學-企業管理

學位 (名稱：degree)
博士

畢業年 (名稱：graduation-year)

+ ADD ITEM

經歷

『任職時間』格式 (yyyy/mm/dd) * 『離職時間』格式 (yyyy/mm/dd) *。
名稱：experience

⑨ 經歷

職務 (名稱：post)
國科會 計畫主持人-轉化型領導形成、程序與後果的多層次分析-縱貫式研究

任職時間 (名稱：serve)
2007-

離職時間 (名稱：resign)
2010

職務 (名稱：post)
國科會 計畫主持人-組織公民行為與部門績效與個人工作績效的縱貫性分析：三層分析層次的分析

任職時間 (名稱：serve)
2006-

離職時間 (名稱：resign)
2007

3.1.3.師資陣容

專長簡介 (至多15字...) 名稱: expertise_abstract	⑩	組織行為、人力資源管理...
專長 名稱: expertise	⑪	組織行為、人力資源管理
教師資訊網連結 https://fps.npust.edu.tw/ 名稱: link	⑫	https://fps.npust.edu.tw/teacher/timothy/biblio/
實驗室網站 名稱: lab_website		

⑬ 永久連結 ^

網址代稱

林鈺琴

完整網址的最後部分。 [進一步了解永久連結](#)

檢視文章

<https://dep15.unibot.cc/teacher/林鈺琴/>

⑭ 師資分類 ^

專任教師

兼任教師

退休教師

[新增分類](#)

標籤 ∨

⑮ 精選圖片 ^



更換圖片

移除精選圖片

3.1.4. 師資陣容-師資分類

- 媒體
- 活動花絮
- 頁面
- 留言
- 行政人員
- 師資陣容**
- 師資陣容
- 新增師資
- 師資分類
- 標籤
- Elementor
- 版型
- Crocoblock
- 外觀
- 外掛 19
- 程式碼片段
- 使用者
- 工具

師資分類

新增分類

名稱

在這個欄位中輸入的內容，就是這個項目在網站上的顯示名稱。

代稱

代稱的英文原文為 Slug，是用於網址中的易記名稱，通常由小寫英文字母、數字及連字號 - 組成。

上層分類

無

指派上層分類以建立階層架構。舉例來說，這個網站可以有個〈影集〉分類，而其下還有〈美劇〉及〈日劇〉等子分類。

內容說明

[內容說明] 欄位中的資料預設不會顯示，但有些佈景主題在其版面的特定位置會顯示這些資料。

新增分類

搜尋分類

3 個項目

批次操作 套用

<input type="checkbox"/> 名稱	內容說明	代稱	項目數量
<input type="checkbox"/> 兼任教師	—	part-time-teachers	0
<input type="checkbox"/> 專任教師	—	full-time-teachers	3
<input type="checkbox"/> 退休教師	—	retired-teacher	0

3 個項目

批次操作 套用

<input type="checkbox"/> 名稱	內容說明	代稱	項目數量
-----------------------------	------	----	------

3 個項目

3.1.5. 師資陣容

<https://dep15.unibot.cc/teacher/林鈺琴/> ⑬

- ① 文章主旨
- ② 英文姓名
- ③ 職稱
- ④ 英文職稱
- ⑤ 分機
- ⑥ 電子郵件
- ⑦ 研究室
- ⑧ 學歷
- ⑨ 經歷
- ⑩ 專長簡介
- ⑪ 專長
- ⑫ 教師資訊網連結
- ⑬ 永久連結
- ⑭ 師資分類
- ⑮ 精選圖片

國立屏東科技大學 企業管理系
Department of Business Administration National Pingtung University of Science & Technology

Home 最新消息 系所資訊 系所成員 學程&證照 課程&實習 檔案下載 招生資訊

返回列表 >>

⑮ 

① 林鈺琴 教授 ③
② Cheng-Chen Lin Professor ④

⑤ 分機：7687
⑦ 研究室：管理學院大樓CM435
⑥ E-mail：
timothy@mail.npust.edu.tw

⑫ 研發績效

⑪ | 專長 Summary of Skills

⑩ 組織行為、人力資源管理

⑧ | 學歷 Education

1. 國立中山大學-企業管理 博士

⑨ | 經歷 Experience

1. 國科會計畫主持人-轉化型領導形成、程序與後果的多層次分析-縱貫式研究 2007-~2010

2. 國科會計畫主持人-組織公民行為與部門績效與個人工作績效的縱貫性分析：三個分析層次的分析 2006-~2007

3. 國科會計畫主持人-印象整飾、組織公正與組織公民行為之多層次分析:HLM分析法 2005-~2006

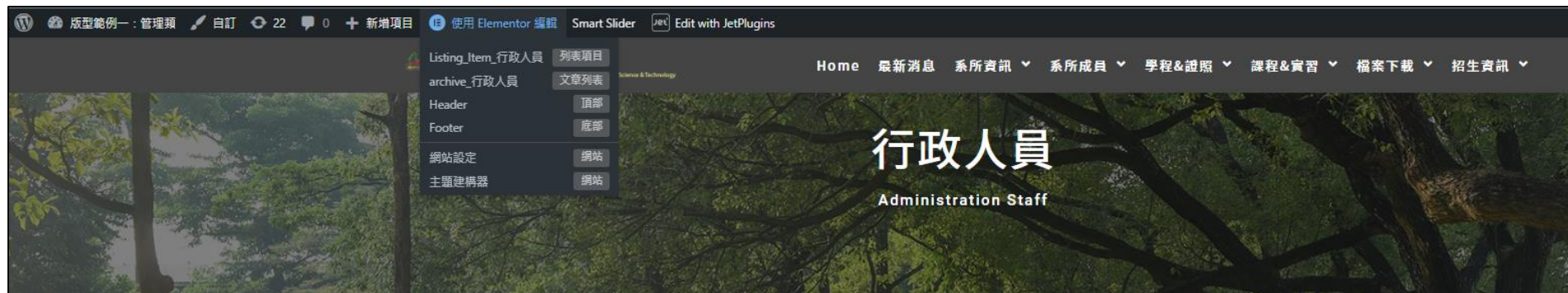
4. 國科會計畫主持人-組織公民行為氣候下之組織關係與知識分享行為之研究：質量交叉分析策略 2004-~2005

5. 國科會計畫主持人-資源基礎與交易成本觀點下之組織能力資本 組織公民行為和知識分享行為 人力資源管理效能關聯分析 2003-~2004

6. 國科會計畫主持人-組織公民行為文化觀點下之組織契約關係形式與知識分享關係之研究 2002-~2003

7. 企管系系主任 2000/08-~2003/07

3.2. 行政人員



張秀瓊 Hsiu-Chiung Chang

職稱	行政助理
職務代理人	溫豐隆
承辦業務	系課程、會議及其他待辦行政事項

連絡電話：7689

系辦E-mail：ba@mail.npust.edu.tw

個人E-mail：chc@mail.npust.edu.tw

3.2.1. 行政人員

WordPress 6.0.3 已可供下載安裝！請立即更新。

你好, admin

顯示項目設定

行政人員 新增人員

全部 (2) | 已發佈 (2)

批次操作 套用 全部日期 篩選

2 個項目

<input type="checkbox"/>	內容標題	日期
<input type="checkbox"/>	張秀瓊	已發佈 2019 年 7 月 2 日下午 7:12
<input type="checkbox"/>	溫豐隆	已發佈 2019 年 7 月 2 日下午 7:10
<input type="checkbox"/>	內容標題	日期

批次操作 套用

2 個項目

控制台
文章
媒體
活動花絮
頁面
留言
行政人員
行政人員
新增人員
標籤
師資陣容
Elementor
版型
Crocoblock
外觀
外掛 19
程式碼片段
使用者
工具
Plugins Wizard
Demo Content

3.2.2. 行政人員

- ① 文章主旨
- ② 職稱
- ③ 英文姓名
- ④ 連絡電話
- ⑤ 系辦電子郵件
- ⑥ 個人電子郵件
- ⑦ 職務代理人
- ⑧ 承辦業務
- ⑨ 精選圖片

編輯文章 [新增人員](#)

① 張秀瓊

永久連結: <https://dep15.unibot.cc/staff/張秀瓊/> [編輯](#)

設置

職稱	②	行政助理
名稱: position		
英文姓名	③	Hsiu-Chiung Chang
名稱: english_name		
英文職稱		Administrative Assistant
名稱: english_position		
連絡電話	④	7689
名稱: extension		
系辦電子郵件	⑤	ba@mail.npust.edu.tw
名稱: office_email		
個人電子郵件	⑥	chc@mail.npust.edu.tw
名稱: email		
職務代理人	⑦	溫豐隆
名稱: agent		
承辦業務	⑧	系課程、會議及其他待辦行政事項
名稱: responsible_work		

發佈

狀態: 已發佈 [編輯](#)

可見度: 公開 [編輯](#)

發佈時間: 2019年7月2日下午7:12 [重](#)
[置](#)

[移至回收桶](#) [更新](#)

標籤

[新增](#)


請使用逗號分隔多個標籤

[從最常使用的標籤中選取](#)

文章屬性

順序

精選圖片

 ⑨

點擊圖片以編輯或更新

[移除精選圖片](#)

感謝採用 [WordPress](#) 進行創作

取得 6.0.3 版

⑨ 

① 張秀瓊 Hsiu-Chiung Chang

② 職稱 行政助理

⑦ 職務代理人 溫豐隆

⑧ 承辦業務 系課程、會議及其他待辦行政事項

④ 連絡電話: 7689

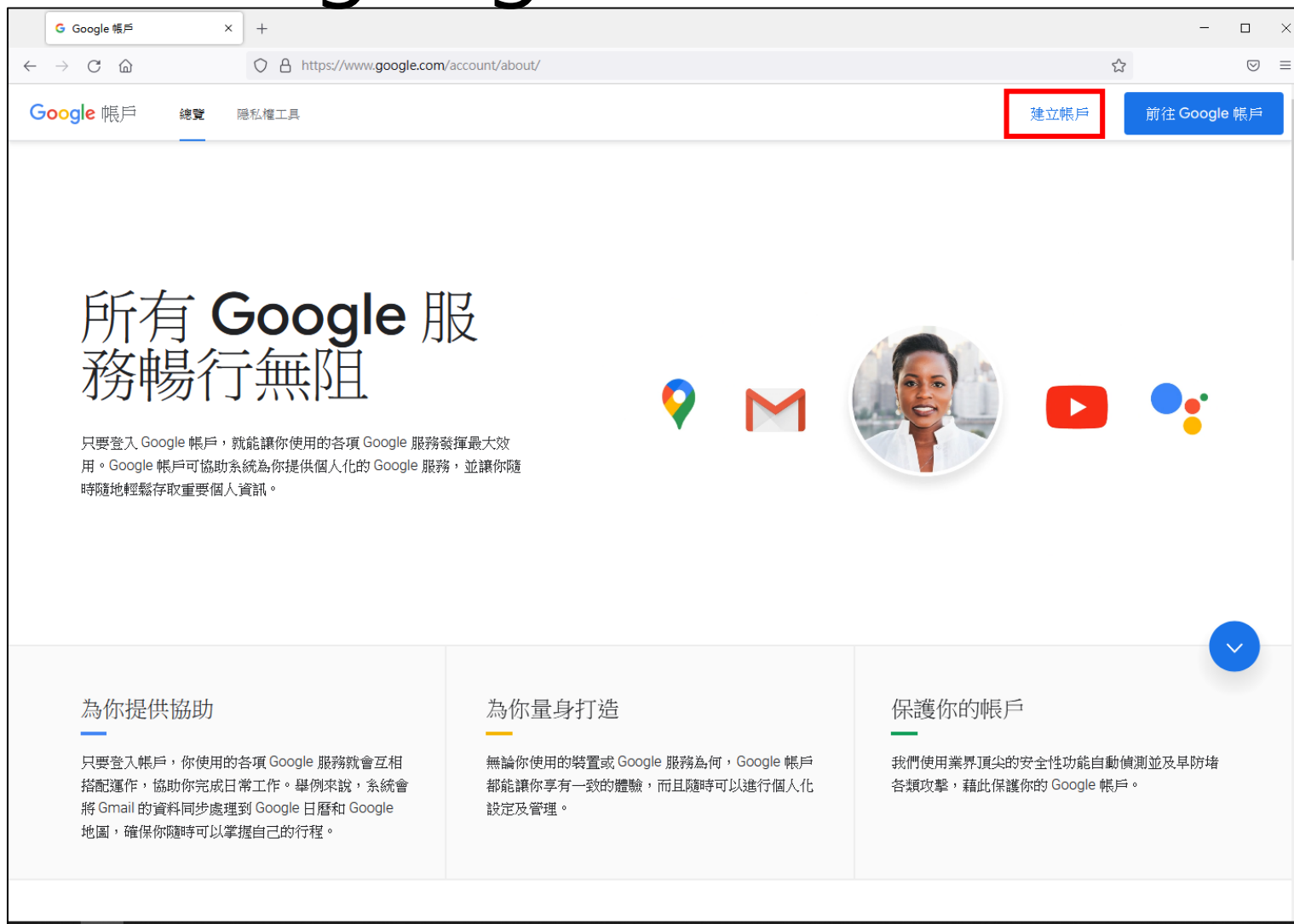
⑤ 系辦E-mail: ba@mail.npust.edu.tw

⑥ 個人E-mail: chc@mail.npust.edu.tw

4. Google帳號申請

Step 1. 到以下網址點選「建立帳戶」

<https://www.google.com/account/about/>



Step2. 輸入帳戶資料

輸入NPUST

輸入DNS前綴
例如網址：itsc.npust.edu.tw
前綴就是：itsc



Google
建立您的 Google 帳戶

姓氏 名字

使用者名稱 @gmail.com
您可以使用英文字母、數字和半形句號
[改用我目前的電子郵件地址](#)

密碼 確認
請混合使用 8 個字元以上的英文字母、數字和符號
 顯示密碼

[請改為登入帳戶](#) [繼續](#)

輸入DNS前綴
例如網址：itsc.npust.edu.tw
前綴就是：ITSC



只要擁有一個帳戶，就能使用所有
Google 服務。

Step2. 輸入帳戶資料(續)

請務必輸入貴單位的
單位email，而非
輸入個人email

Google
歡迎使用 Google
@gmail.com

選擇地區 (選填)

我們尊重您的隱私並採用先進保護措施，絕不會向他人顯示這項資訊。

請選擇電子郵件地址 (選填)
我們會用此電子郵件地址與您安全聯繫

年 月 日
您的生日

性別

為何我們要求您提供這些資訊

返回 繼續

您的個人資訊不會對外公開且安全無虞

繁體中文 說明 隱私權 條款

5. 下次上課前準備事項

5.下次上課前準備事項

1. 準備檔案下載資料
2. 準備活動花絮圖片

The background is a vibrant, abstract composition of various geometric and organic shapes. Large, flowing teal shapes dominate the right and bottom portions, while bright yellow circles and smaller teal circles are scattered throughout. Dark blue elements, including solid circles, thin lines, and a grid of dots, are positioned primarily on the left and bottom. A light grey 'x' mark is visible near the center-left, and a dark blue 'x' mark is located in the bottom right corner. The overall aesthetic is clean, modern, and colorful.

感謝聆聽