



111年WordPress

實作班

111.11.10



大綱

1. 文章
2. 文章版型
3. 校外實習最新消息
 - 3.1. 背景模糊及滑鼠特效
 - 3.2. 形狀分隔線
4. Google表單-教室預約
5. 網站圖示

1.文章

1.1. 文章新增

The screenshot displays the WordPress 'Add New' article editor. The main content area features a large heading '新增標題' (Add New Title) and a prompt '輸入斜線 (/) 以選取區塊' (Enter slash (/) to select a block). A toolbar with a plus sign is visible on the right side of the content area. The right-hand sidebar contains several settings sections: '文章' (Article) with '發佈' (Publish) and '立即排程' (Schedule Now) buttons; '文章格式' (Post Format) with a '標準' (Standard) dropdown; '將這篇文章置頂' (Pin this post) and '提交審閱' (Submit for review) checkboxes; '作者' (Author) set to 'admin'; '範本' (Template) dropdown; '永久連結' (Permalink) section with a '檢視文章' (View post) button and a URL; '分類' (Categories) section with a search box and a list of categories including '學程公告' (Program Announcement), '企業創新與跨境商務', '企業資源規劃', '商業智慧應用', '服務行銷就業學程公告', and '自媒體行銷'; and a '新增分類' (Add New Category) link. At the bottom, there are expandable sections for 'Post Formats Settings', 'Page Settings', '自訂欄位' (Custom Fields), and '文章' (Article).

1.2. 文章分類

WordPress 6.1 已可供下載安裝！請立即更新。

分類

顯示項目設定 ▼ 使用說明 ▼

新增分類

名稱

在這個欄位中輸入的內容，就是這個項目在網站上的顯示名稱。

代稱

代稱的英文原文為 Slug，是用於網址中的易記名稱，通常由小寫英文字母、數字及連字號 - 組成。

上層分類

分類具備階層架構，這是它與標籤的不同之處。舉例來說，這個網站可以有個〈影集〉分類，而其下還有〈美劇〉及〈日劇〉等子分類，請依實際使用目的規劃分類的階層架構。

內容說明

[內容說明] 欄位中的資料預設不會顯示，但有些佈景主題在其版面的特定位置會顯示這些資料。

新增分類

批次操作 ▼ 套用

17 個項目

<input type="checkbox"/>	名稱	內容說明	代稱	項目數量
<input type="checkbox"/>	課程公告	—	course-notice	0
<input type="checkbox"/>	— 企業創新與跨境商務	—	innovation	3
<input type="checkbox"/>	— 企業資源規劃	—	erp	3
<input type="checkbox"/>	— 商業智慧應用	—	bi	3
<input type="checkbox"/>	— 服務行銷就業學程公告	—	job-notice	3
<input type="checkbox"/>	— 自媒體行銷	—	self-media	2
<input type="checkbox"/>	招生資訊	—	admission_information	0
<input type="checkbox"/>	— 招生妙招	—	enrollment	0
<input type="checkbox"/>	— 招生活動成果	—	results	0
<input type="checkbox"/>	最新消息	—	news	3

2. 文章版型

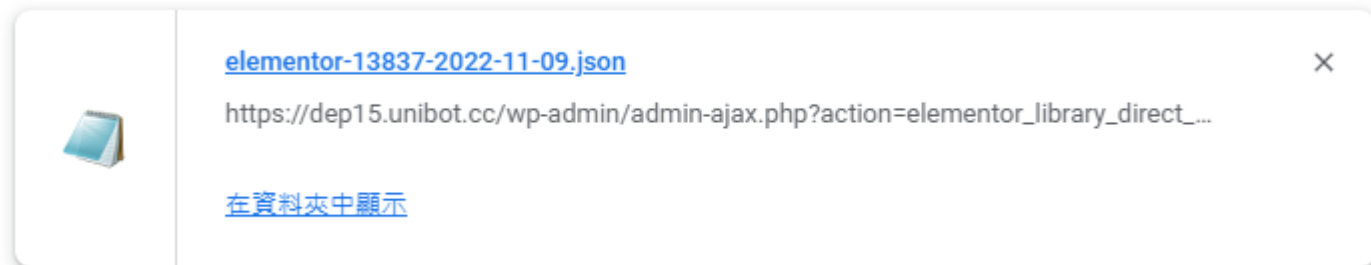
2.1. 文章版型

Elementor	內容標題	類型	實例	作者	分類	日期	短碼
版型	<input type="checkbox"/> archive_兼任老師	文章列表	師資分類 #143	admin	—	已發佈 2022 年 10 月 27 日上午 10:21	[elementor-template id="13809"]
已存版型	<input type="checkbox"/> archive_活動花絮(G)	文章列表	活動花絮 列表	admin	—	已發佈 2022 年 10 月 7 日上午 11:17	[elementor-template id="13633"]
彈出式視窗	<input type="checkbox"/> archive_文章	文章列表	分類 #6	admin	—	已發佈 2019 年 12 月 31 日下午 4:36	[elementor-template id="11093"]
主題建構器	<input type="checkbox"/> archive_檔案下載	文章列表	檔案下載 列表	admin	—	已發佈 2019 年 12 月 31 日下午 4:09	[elementor-template id="11083"]
Landing Pages	<input type="checkbox"/> archive_活動花絮	文章列表	相簿 列表	admin	—	已發佈 2019 年 12 月 27 日下午 4:06	[elementor-template id="10422"]
Kit Library	<input type="checkbox"/> archive_校外實習廠商公告	文章列表	廠商公告 列表	admin	—	已發佈 2019 年 12 月 23 日下午 4:07	[elementor-template id="9785"]
新增	<input type="checkbox"/> archive_校外實習最新消息	文章列表	分類 #35	admin	—	已發佈 2019 年 12 月 23 日下午 3:11	[elementor-template id="9762"]
Categories	<input type="checkbox"/> archive_行政人員	文章列表	行政人員 列表	admin	—	已發佈 2019 年 12 月 20 日下午 4:38	[elementor-template id="9585"]
Crocoblock	<input type="checkbox"/> archive_師資陣容	文章列表	師資陣容 列表	admin	—	已發佈 2019 年 12 月 20 日上午 10:43	[elementor-template id="9523"]
外觀							
外掛 20							
程式碼片段							
使用者							
工具							
Plugins Wizard							
Demo Content							
設定							
kava Theme							
kava Theme							
Elementor Leads							

2.2. 匯出版型



The screenshot shows the Elementor library interface. On the left, there is a sidebar with the following items: **版型** (Templates), **已存版型** (Saved Templates), **彈出式視窗** (Modal Windows), and **主題建構器** (Theme Builder). The main area displays a list of templates. The first template is **ba_section_最新消息** (ba_section_latest news), which has several action buttons: **編輯** (Edit), **快速編輯** (Quick Edit), **移至回收桶** (Move to Trash), **檢視** (View), **匯出版型** (Export Template), and **使用 Elementor 編輯** (Use Elementor Editor). The **匯出版型** button is highlighted with a red rectangular box. Below it is another template named **20221013**.



The screenshot shows a file download notification. On the left is a folder icon. The text in the notification reads: **elementor-13837-2022-11-09.json** with a close button (X) on the right. Below the filename is the URL: https://dep15.unibot.cc/wp-admin/admin-ajax.php?action=elementor_library_direct_.... At the bottom, there is a link: [在資料夾中顯示](#) (Show in folder).

2.3. 匯入版型

 已存版型

新增

匯入版型

為 Elementor 版型選擇一個 JSON 檔或一個 .zip 壓縮檔，並將它們新增到版型庫的版型列表中。

選擇檔案 未選擇任何檔案

立即匯入

3. 校外實習最新消息

3.1. 背景模糊



3.2. 形狀分隔線

編輯段

版面配置 樣式 進階

背景

背景覆蓋

框線

形狀分隔線

上 下

類型 曲線

色彩

寬度 110

高度 360

反轉 否

帶到前面 否

網站導覽 活動花絮(G) 行事曆(G) 教室預約(G)

國立屏東科技大學 企業管理系
Department of Business Administration National Pingtung University of Science & Technology

Home 最新消息 系所資訊 系所成員 學程&證照 課程&實習 檔案下載

校外實習最新消息

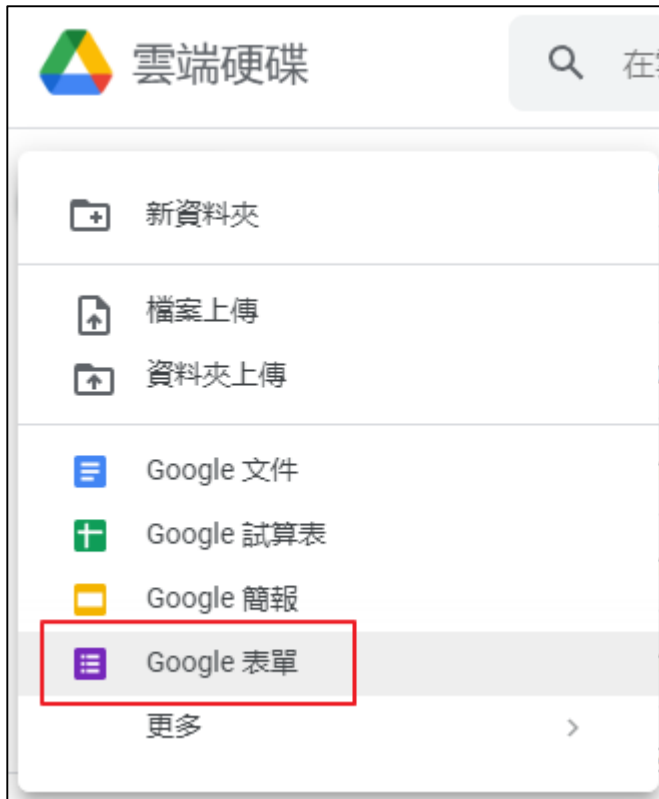
多元化發展，培育專業人才

- 藉由工作試探，探索未來職涯的發展方向。
- 提早了解自己的優弱勢及欠缺的能力，並補充、學習的不足，以養成就業能力。
- 職場倫理及態度的養成。

校外實習最新消息 校外實習說明會 校外實習廠商公告 校外實習作業流程 校外實習文件

4. Google表單-教室預約

4.1. 使用Google表單-教室預約



教室預約

所有變更都已儲存到雲端硬碟

問題 回覆 1 設定

教室預約

一、借用原則
(一)本系之場地以教學及課程使用為原則，恕不提供社團活動與討論報告。
(二)場地借用需以電話或現場事前申請(無需填單)，以免造成重複登記之窘境，未事先登記者不予外借。

二、借用時段
(一)開放借用時間為正常上班時間(AM8:00~PM5:00)並請於PM5:30前離開。
(二)夜間及假日之教室借用，僅開放計畫審查、學位考試、教師教學研究等，其用途不含課程作業與實務演練，並僅開放IB104。

三、登記時限
(一)教學與課程使用之用途，需於一日前先行登記。
(二)學生大型集會活動使用之用途，需於半日前先行登記。
(三)使用時間為夜間或假日時，需於三天前先行登記。
(四)如有萬分緊急重要之事必須借用教室，請與系所學會聯繫，並參照系所學會相關借用流程借用教室。

四、借用教室 後續責任
(一)教室借用人(班)為負責人，需負教室場地之清潔與復原之責任，如有延遲歸還鑰匙或場地設施遭破壞之情事者，將登記乙次，累計兩次者，懲罰4小時勞動服務。
(二)夜間/假日使用者可在PM4:30-PM5:30至系辦拿鑰匙，並於次日(上班日)AM8:00歸還於系辦。

姓名 *

簡答文字

手機或分機 *

簡答文字

傳送

4.2. 使用Google表單-教室預約

傳送表單

收集電子郵件地址

傳送方式

嵌入 HTML

```
<iframe src="https://docs.google.com/forms/d/e/1FAIpQLSeyDfjOMeILMn9TZVT9fS
```


寬度 640 像素 | 高度 1351 像素

取消 複製

```
<iframe  
src="https://docs.google.com/forms/d/e/1FAIpQLSeyDfjOMeILMn9TZVT9fSsEqqsAAKIPVVi3uTHaNrXiBmdIRA/viewform?embedded=true" width="640" height="1351" frameborder="0"  
marginheight="0" marginwidth="0">載入中...</iframe>
```

```
[iframe  
url="https://docs.google.com/forms/d/e/1FAIpQLSeyDfjOMeILMn9TZVT9fSsEqqsAAKIPVVi3uTHaNrXiBmdIRA/viewform?embedded=true"  
height = "1351px"  
]
```

4.3.使用Google表單-教室預約



編輯 短碼

內容 進階

套用更新至頁面 套用

短碼

輸入您的短碼

```
[iframe
url="https://docs.google.com/forms/u/
e/1FAIpQLSeyDfjOMEILMn9TZVT9fSsE
qqsAAKIPVVi3uTHaNRxiBmdIRA/viewf
orm?embedded=true"
height="1351"
]
```

20221103TEST

2022年11月

週日	週一	週二	週三	週四	週五	週六
30	31	11月1日	2	3	4	5
6	7	8	9	10	11	12
13	下午12點 C103 王小姐借用 下午1點 C102 程先生借用	14	15	16	17	18
20	21					
27	28					

活動顯示的時區：台北標準時間

npust6146@gmail.com (未分享) 切換帳戶

*必填

姓名 *

您的回答

這是必填問題

手機或分機 *

您的回答


email *

您的回答

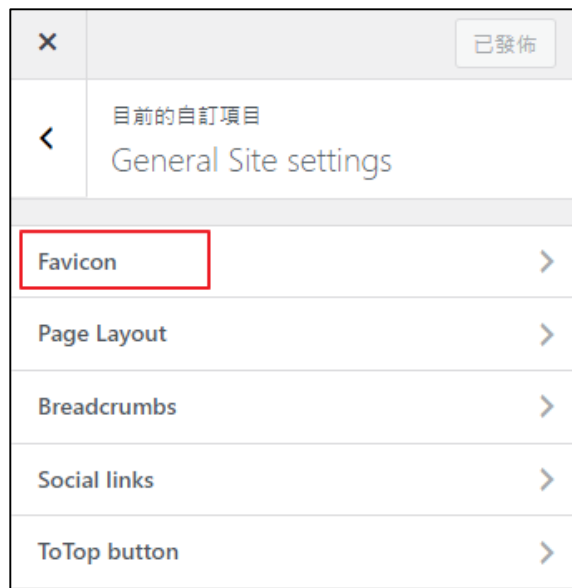
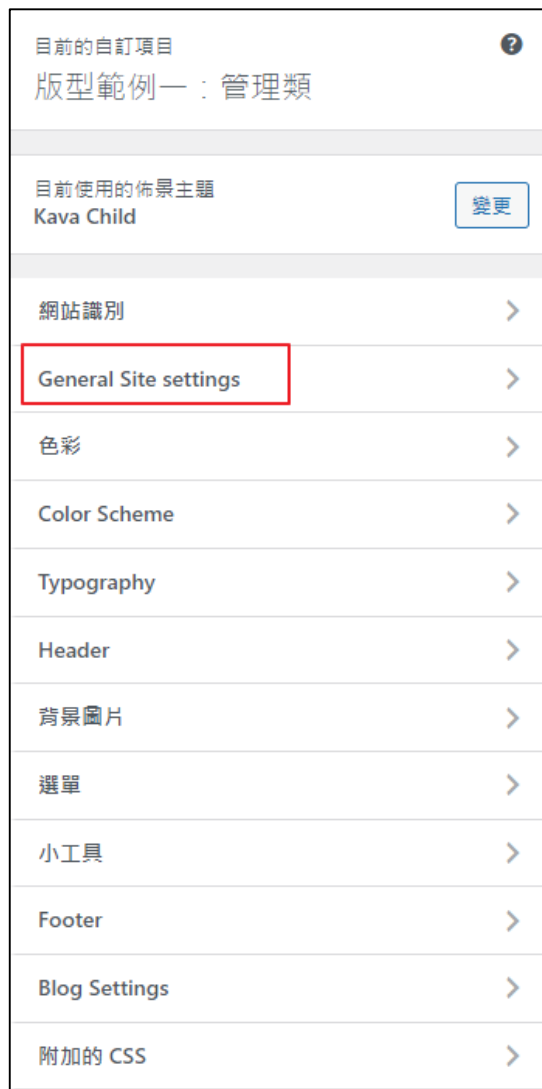
借用場地 *

選擇

5. 網站圖示



5. 網站圖示





感謝聆聽

